


mailto: instellen in Windows 10

Je moet even weten waar, wat & hoe, maar zoals met alles is het simpel. Tja, als je het weet.

1) Ga naar instellingen en kies:



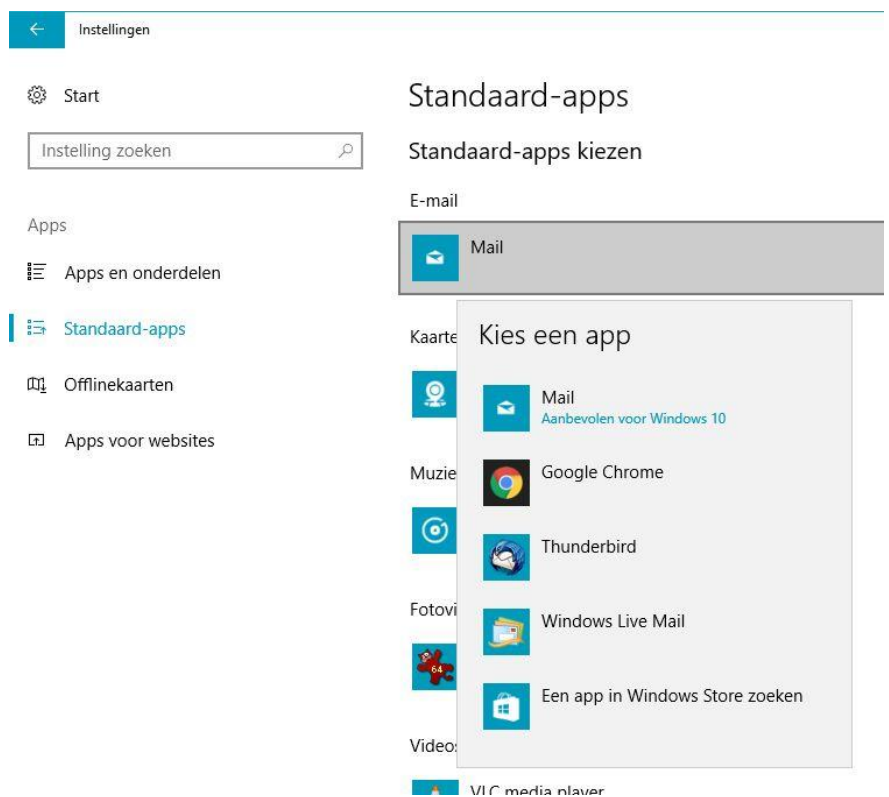
2) En dan voor deze window


Mail is een standaard, werkende, keuze.

2A) Kijk ook nog onder aan de pagina bij **Standaard-apps per protocol kiezen**.

2B) Ga naar MAILTO

En pas eventueel ook daar de instelling aan.



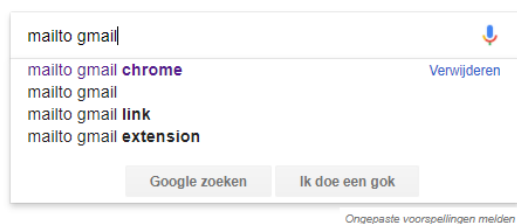
 Maar wil je **GMAIL** opstarten als je op een link klikt, doe dan het volgende:

1)



2) En kies de bovenste suggestie in dit geval.

3) En dan de onderstaande:



4) In het hiernaast weergegeven scherm klik op **ADD TO CHROME** .

Vink aan in ieder geval de 2 onderste vakjes.

